
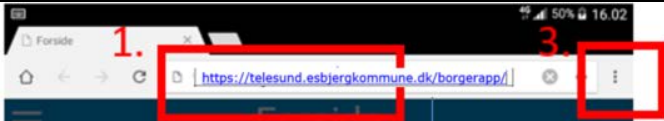
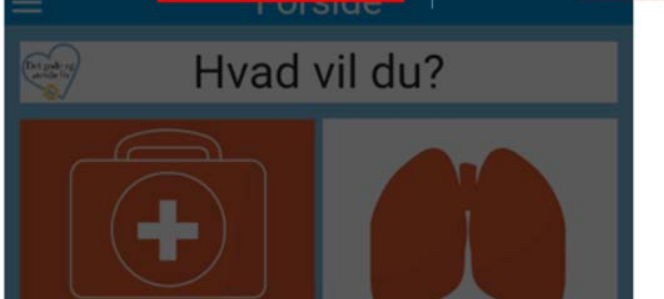
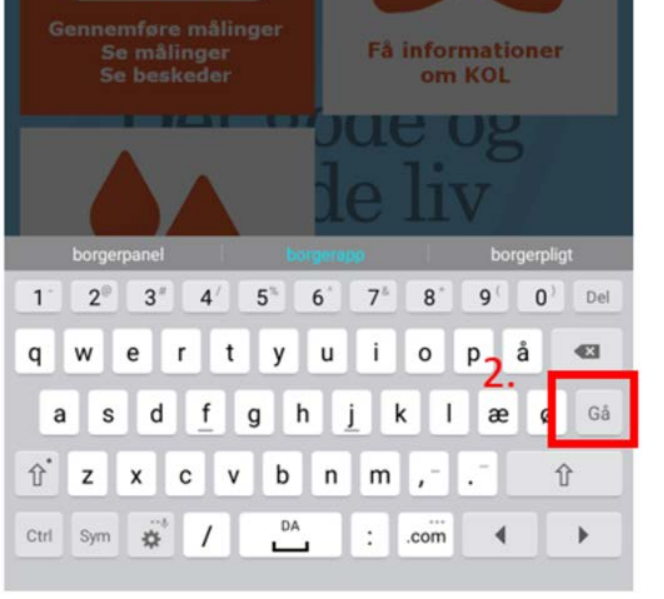


Sådan installerer du appen på en pc, tablet eller mobiltelefon med Google Chrome-browser

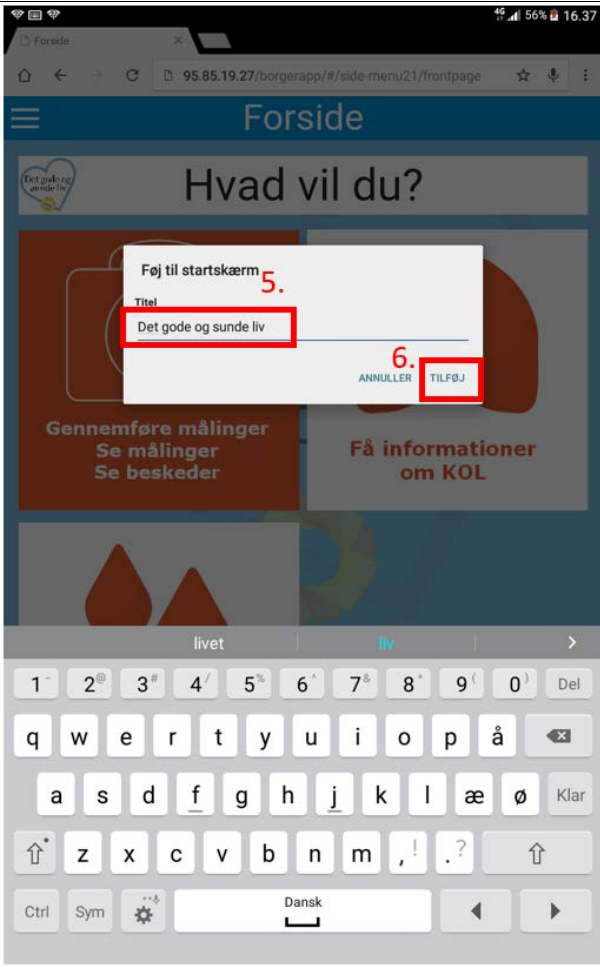
<p>Start Google Chrome-browser ved at klikke på ikonet</p> <p>Hvis du ikke har Google Chrome-browser på din pc, tablet eller mobiltelefon, skal du først installere den, før du går videre til næste skridt.</p>	
<p>1. Indtast dette link øverst i browseren: https://telesund.esbjergkommune.dk/borgerapp/</p> <p>Det er vigtigt at få alle tegnene ":" og "/" og "." med, for at browseren kan finde webappen</p>	
<p>2. Tryk på "Gå" eller tilsvarende, alt efter hvilken pc, tablet eller mobiltelefon du har</p>	
<p>3. Tryk på de tre lodrette prikker i højre hjørne, som vist på billedet.</p>	

Sådan installerer du appen på en pc, tablet eller mobiltelefon med Google Chrome-browser

4. Tryk på:
"Føj til startskærm"



Sådan installerer du appen på en pc, tablet eller mobiltelefon med Google Chrome-browser

5. Slet "Forside", og indtast i stedet navnet på appen: "Det gode og sunde liv"	
6. Tryk på "Tilføj"	
7. Du har nu oprettet et link til webappen på startskærmen på din pc, tablet eller mobiltelefon.	